




	czułka ruchu
	łącznik p.t. 1 biegunowy
	łącznik świecznikowy
	łącznik p.t. schodowy
	łącznik świecznikowy / pojedynczy IP44
	łącznik schodowy IP44

Legenda opraw oświetleniowych			
A1	OPRAWA OŚWIETLENIA PODSTAWOWEGO LED IP54 (24W)	E2.3	OPRAWA OŚWIETLENIA PODSTAWOWEGO LED IP66 (35W)
A2	OPRAWA OŚWIETLENIA PODSTAWOWEGO LED IP54 (25W)	F1	OPRAWA OŚWIETLENIA PODSTAWOWEGO LED (39W)
B1	OPRAWA OŚWIETLENIA PODSTAWOWEGO LED (32W)	G1	OPRAWA OŚWIETLENIA PODSTAWOWEGO LED (44W)
B2	OPRAWA OŚWIETLENIA PODSTAWOWEGO LED (24W)	H1	OPRAWA OŚWIETLENIA PODSTAWOWEGO LED + UV (31W)
B3	OPRAWA OŚWIETLENIA PODSTAWOWEGO LED (18W)	ZA1	OPRAWA OŚWIETLENIA ZEWNĘTRZNEGO LED IP65-IP67 (23W)
B4	OPRAWA OŚWIETLENIA PODSTAWOWEGO LED (42W)	ZB1	OPRAWA OŚWIETLENIA ZEWNĘTRZNEGO LED IP66 (54W)
B5	OPRAWA OŚWIETLENIA PODSTAWOWEGO LED (52W)	AW1	OPRAWA OŚWIETLENIA AWARYJNEGO LED IP65 (23W)
C1	OPRAWA OŚWIETLENIA PODSTAWOWEGO LED IP44 (7W)	AW2H	OPRAWA OŚWIETLENIA AWARYJNEGO LED IP65 Z WYSEDKIEM (2W) Montaż opraw oświetlających urządzenie PPO2 na wysokości około 3m - za pomocą wyregulowanego do dołowy (w zależności z opóźnieniem)
D1	OPRAWA OŚWIETLENIA PODSTAWOWEGO LED IP66 (415W)	AW3	OPRAWA OŚWIETLENIA AWARYJNEGO LED IP65 (22W)
E1.1	OPRAWA OŚWIETLENIA PODSTAWOWEGO LED IP66 (31W)	AW4	OPRAWA OŚWIETLENIA AWARYJNEGO LED IP65 + WSPORNIK MONTOWANY DO ŚCIANY (4W)
E1.2	OPRAWA OŚWIETLENIA PODSTAWOWEGO LED IP66 (31W)	AW5	OPRAWA OŚWIETLENIA AWARYJNEGO LED IP65 (2W)
E1.3	OPRAWA OŚWIETLENIA PODSTAWOWEGO LED IP66 (22W)	EW1	OPRAWA EWAKUACYJNA LED JEDNOSTRONNNA IP65 (3W)
E2.1	OPRAWA OŚWIETLENIA PODSTAWOWEGO LED IP66 (42W)	EW2	OPRAWA EWAKUACYJNA LED DWUSTRONNNA IP65 (3W)
E2.2	OPRAWA OŚWIETLENIA PODSTAWOWEGO LED IP66 (51W)	EW3	OPRAWA EWAKUACYJNA LED ZEWNĘTRZNA (COLD) IP65 (9W)